





## AAN DE SLAG ALS RECHTBANKTEKENAAR

RECHT EN JOURNALISTIEK

In de Nederlandse rechtbank mogen geen foto's gemaakt worden van rechtszaken. Dat is om de privacy van verdachte(n) te beschermen. Tekenen mag wel. Daarom neemt een rechtbankverslaggever, dat is een journalist die een artikel over een rechtszaak schrijft, vaak een rechtbanktekenaar mee. De tekeningen van de rechtbanktekenaar worden geplaatst bij het artikel in de krant. Zoals je op de onderstaande voorbeelden kunt zien, wordt de verdachte meestal van opzij of van achteren getekend. Dat is ook vanwege de privacy van de verdachte.





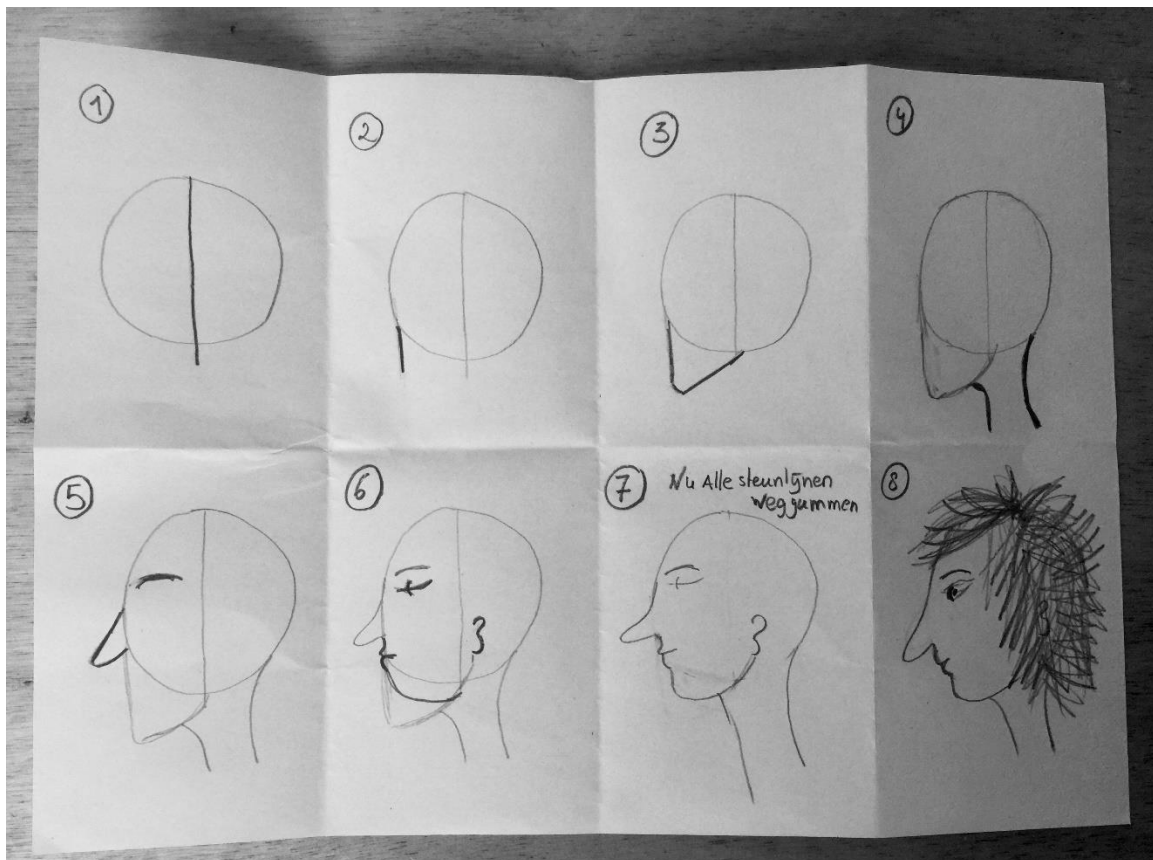
Er bestaan geen opleidingen om rechtbanktekenaar te worden. De meeste rechtbanktekenaars zijn portrettekenaars die zijn opgeleid aan een Kunstacademie. Zij hebben heel veel geoefend om rechtbanktekenaar te kunnen worden. Voordat jij zelf aan de slag kunt gaan als rechtbanktekenaar is het dus heel handig om heel veel te oefenen.

### **OPDRACHT**

Teken een gezicht van opzij. Je kunt een van je ouders, broer of zus vragen, maar ook oefenen met een foto/afbeelding uit een tijdschrift. Maar voordat je met een echt model gaat beginnen, oefen je eerst met het stappenplan dat op de volgende pagina staat!

**VOORDAT JE EEN ECHT MODEL GAAT TEKENEN, VOLG JE EERST EEN STAPPENPLAN:**

Neem een A4-tje en vouw deze in acht vlakjes. Dat doe je door hem in de breedte te leggen en dan dubbel te vouwen, en daarna nog eens dubbel te vouwen. Daarna vouw je het papier nog één keer in de lengte. Als je het vel weer openvouwt zie je acht vakjes. Nu kun je beginnen. Je begint met het tekenen van een cirkel. Bij elke stap zet je er iets bij. Bij stap 7 gum je alle lijnen die je niet meer nodig hebt weg. In stap 8 teken je er haren bij.



Als je het stappenplan een paar keer hebt gevolgd en geoefend, kun je met een echt model gaan werken: een van je ouders, een broer of zus of huisgenoot. Als je tekening klaar is mag je hem sturen naar [yvonne.knobel@imcbasis.nl](mailto:yvonne.knobel@imcbasis.nl)



## **OPLOSSING WOORDZOEKER**

De oplossing van de Woordzoeker van vorige week is OFFICIER VAN JUSTITIE.

Als je meer wilt weten over dit beroep, kun je het volgende filmpje bekijken:

<https://schooltv.nl/video/het-klokhuis-officier-van-justitie/>